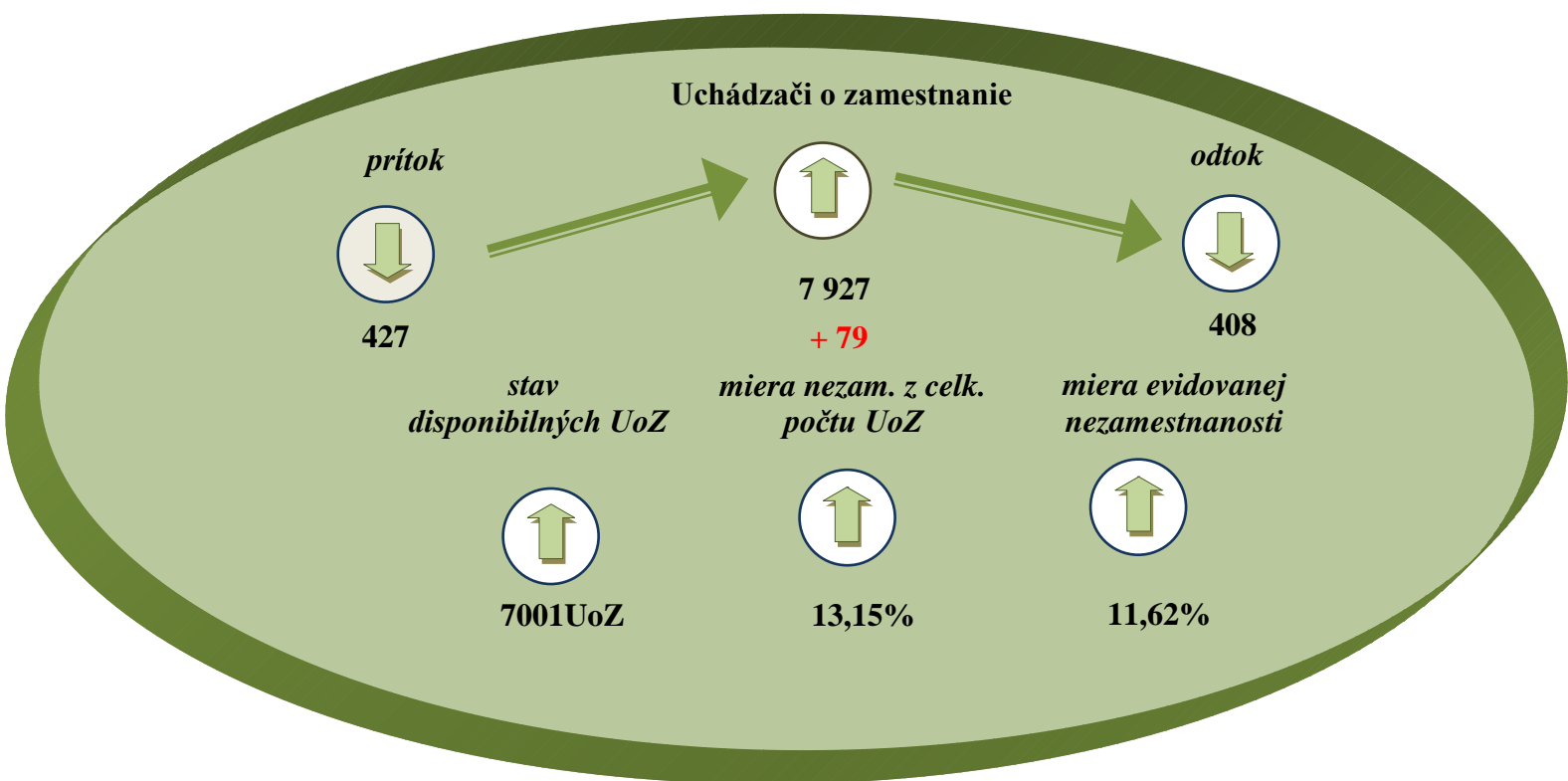
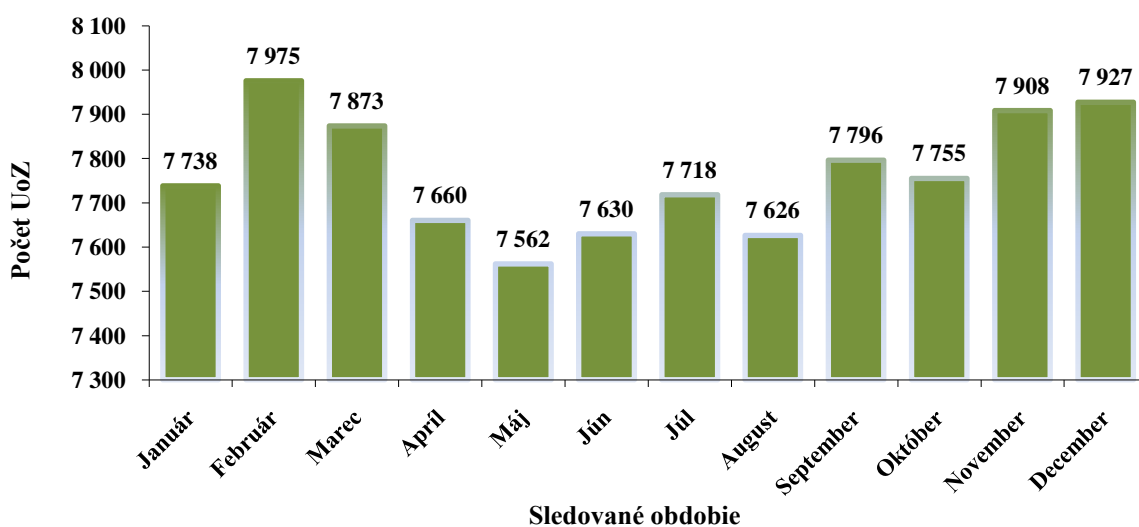


Situácia na trhu práce v okrese Dunajská Streda

DECEMBER 2011



Vývoj nezamestnanosti v okrese Dunajská Streda v roku 2011



Prehľad vybraných ukazovateľov o nezamestnanosti

1. Vývoj nezamestnanosti v okrese Dunajská Streda k 30.11.2011

Absolútny počet evidovaných uchádzačov o zamestnanie (UoZ) ku koncu **decembra 2011** predstavuje **7927** osôb. Oproti koncu predchádzajúceho mesiaca je to nárast o **+79** osôb. Počet evidovaných UoZ v **decembri 2010** dosiahol **7 514** osôb. V *medziročnom porovnaní* absolútny počet UoZ predstavuje nárast o **+413** osôb.

Ku koncu mesiaca **december 2011** bolo z celkového počtu evidovaných UoZ *disponibilných* **7001** osôb, ktorí môžu bezprostredne po predložení ponuky vhodného pracovného miesta nastúpiť do zamestnania.

V mesiaci **december 2011** bol zaznamenaný:

- *prítok* **427** UoZ do evidencie
- *odtok* **408** UoZ z evidencie ÚPSVaR

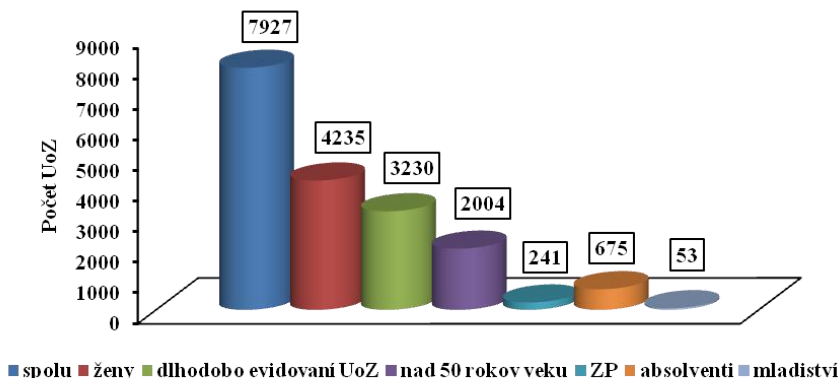
Počet vyradených UoZ v mesiaci **december 2011** z dôvodu:

- umiestnenia cez ÚPSVaR **100**
- nespolupráce s ÚPSVaR **118**
- umiestnených inak (vlastnou iniciatívou) **106**
- ostatní **84**

Z celkového počtu evidovaných UoZ tvoria:

- **4 235** žien
- **675** absolventov škôl
- **241** zdravotne postihnutí
- **53** mladistvých

Vývoj počtu evidovaných UoZ v mesiaci december 2011



7927
absolútny počet
evidovaných UoZ

7001
disponibilný počet
evidovaných UoZ

11,62%
miera
nezamestnanosti

13,15%
registrovaná miera
nezamestnanosti
evidovaných UoZ

427
prítok UoZ

408
odtok UoZ

113
počet voľných
pracovných miest
UoZ

UoZ nad 50 rokov veku sa ;koncom mesiaca **december 2011** podieľali na celkovom počte UoZ s **25,28 %** (2004 UoZ). Oproti mesiacu november 2011 (1 974 UoZ) sa počet zvýšil o **+30** a percentuálny podiel UoZ nad 50 rokov veku sa zvýšil o **+0,59 %**.

ÚRAD PRÁCE, SOCIÁLNYCH VECÍ A RODINY DUNAJSKÁ STREDA

ÁDORSKÁ 41, 929 01 DUNAJSKÁ STREDA

➤ Ženy sa na celkovom počte evidovaných UoZ podieľali ku koncu **decembra 2011** s **53,42%** (4 235 žien). V porovnaní so stavom ku koncu predošlého mesiaca sa absolútny počet evidovaných žien znížil o -59. Percentuálny počet evidovaných žien sa zvýšil o - 0,88 %. Z celkového počtu evidovaných UoZ žien, ktorí môžu bezprostredne po predložení ponuky vhodného voľného pracovného miesta nastúpiť do zamestnania je 3 690 žien (87,13%).

➤ *Občania so ZP* sa na celkovom počte evidovaných UoZ podieľali ku koncu **decembra** s **3,04 %** (241 osôb). V porovnaní so stavom ku koncu mesiaca november 2011 sa počet evidovaných UoZ občanov so ZP zvýšil o + 3 a ich percentuálny podiel sa znížil o - 0,03 %.

➤ *Absolventi škôl* sa na celkovom počte evidovaných UoZ ku koncu mesiaca **december 2011** podieľali s **8,51%** (675 osôb). V porovnaní so stavom predošlého mesiaca počet evidovan. absolventov škôl sa znížil o -44 osôb.

➤ *Mladiství* sa koncom **december 2011** podieľali na celkovom počte evidovaných UoZ s **0,66 %** (53 osôb). V porovnaní so stavom ku koncu mesiaca október 2011 sa počet evidovaných UoZ mladistvých zvýšil o +1.

➤ *Dlhodobo evidovaní uchádzači o zamestnanie (nad 12 mesiacov)* predstavujú v mesiaci **december 40,74%** z celkového počtu UoZ (3 230 osôb). V porovnaní so stavom k predošlému mesiacu celkový počet dlhodobo evidovaných UoZ sa zvýšil o +10, ale ich percentuálny podiel sa znížil o - 0,02.

2004
UoZ nad 50 rokov

4 235
celkový počet
evidovaných žien

3 690
disponibilný počet
evidovaných žien

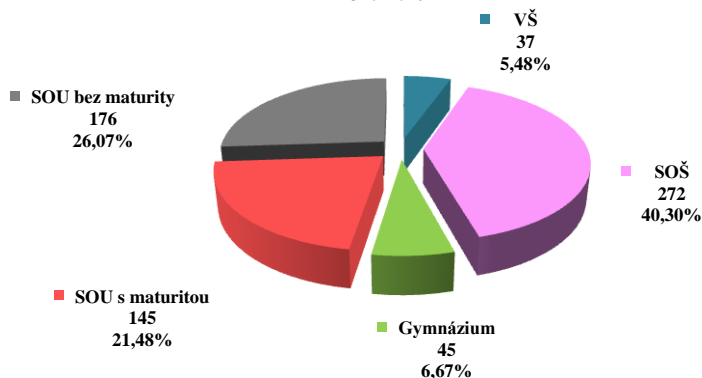
241
počet evidovaných
UoZ so ZP

675
počet evidovaných
absolventov škôl

53
počet evidovaných
mladistvých

3 230
počet dlhodobo
evidovaných UoZ

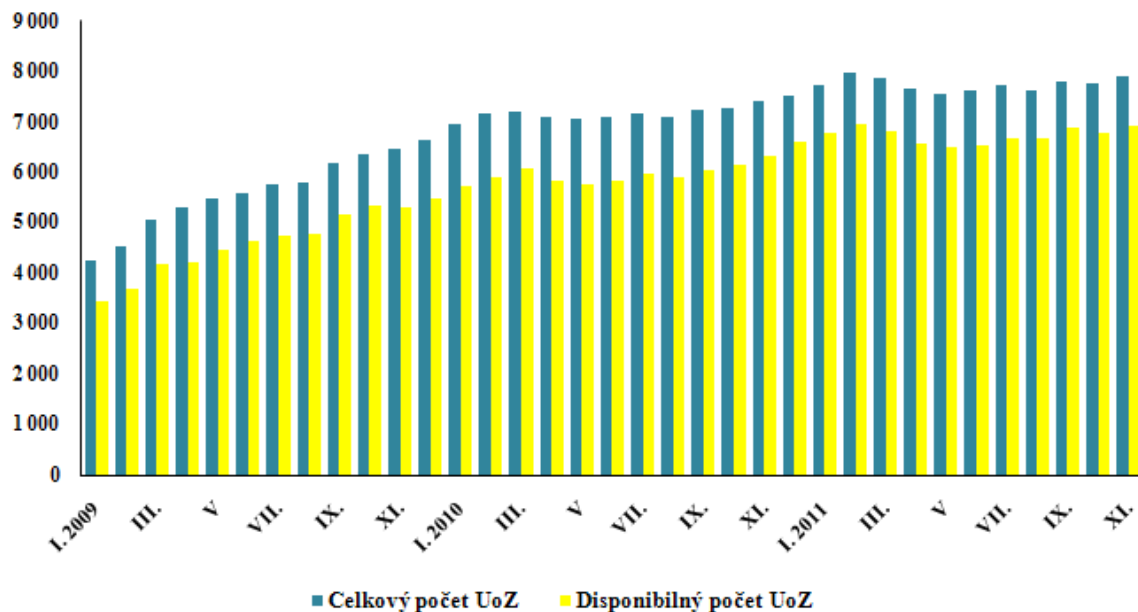
Štruktúra evidovaných UoZ - absolventov škôl podľa stupňa vzdelania k 31.12.2011



ÚRAD PRÁCE, SOCIÁLNYCH VECÍ A RODINY DUNAJSKÁ STREDA

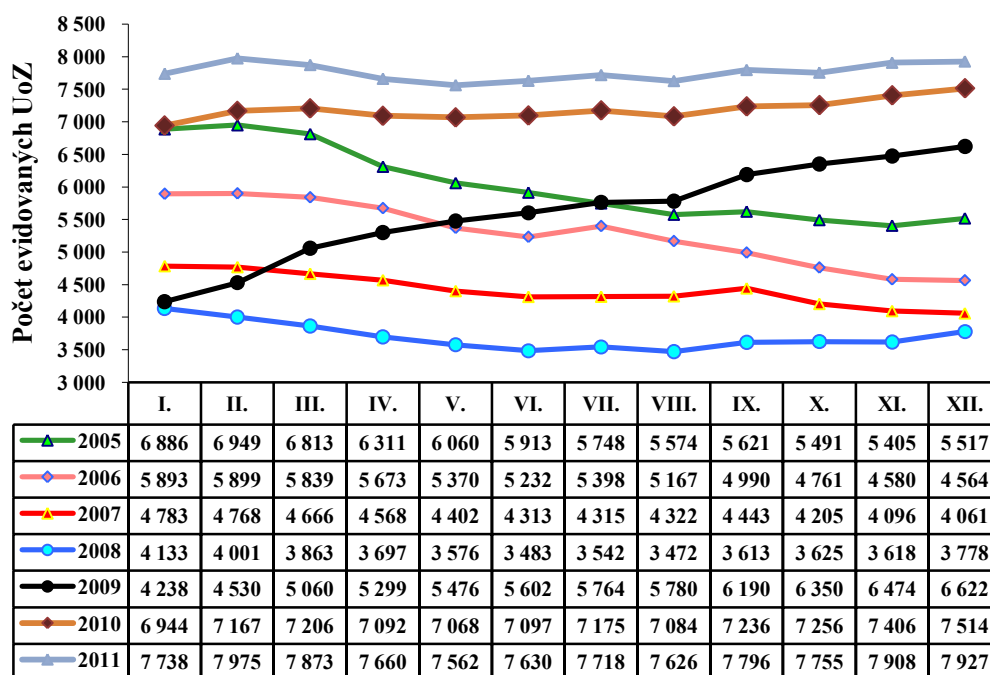
ÁDORSKÁ 41, 929 01 DUNAJSKÁ STREDA

Vývoj celkového a disponibilného počtu evidovaných UoZ v jednotlivých mesiacoch za obdobie 2008-2011



V nasledujúcom grafe uvádzame vývoj celkového počtu evidovaných UoZ za roky 2005-2011.

Vývoj počtu evidovaných UoZ v okrese Dunajská Streda za obdobie 2005 - 2011



2. Vývoj miery nezamestnanosti

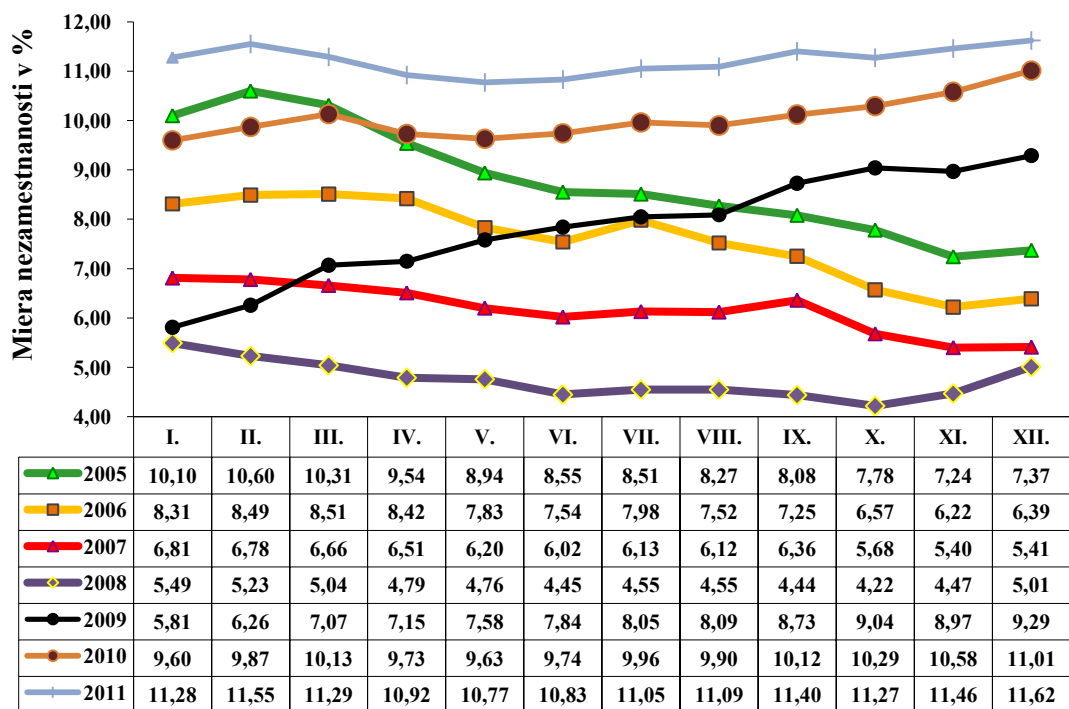
- *Miera nezamestnanosti* (vypočítaná na základe disponibilného počtu nezamestnaných) v okrese Dunajská Streda koncom **decembra 2011** dosiahla úroveň **11,62 %**. V porovnaní s mesiacom november 2011 sa miera nezamestnanosti zvýšila o +0,16 %.
- V **decembri 2010** dosiahla miera nezamestnanosti hodnotu **11,01 %**. *Medziročná zmena* predstavuje nárast miery nezamestnanosti o + **0,61%** bodu.

11,62%
miera
nezamestnanosti

13,15 %
registrovaná miera
nezamestnanosti

- *Registrovaná miera nezamestnanosti* (vypočítaná na základe celkového počtu evidovaných UoZ) v okrese Dunajská Streda koncom **decembra 2011** dosiahla úroveň **13,15 %**. V porovnaní s mesiacom november 2011 sa zvýšila registrovaná miera nezamestnanosti o +0,03 % bodu. V **decembri 2010** dosiahla registrovaná miera nezamestnanosti hodnotu **12,56%**. *Medziročná zmena* predstavuje nárast registrovanej miery nezamestnanosti o **0,59%** bodu.

Vývoj miery nezamestnanosti v okrese Dunajská Streda
v rokoch 2005 - 2011



3. Vývoj počtu voľných pracovných miest

➤ Počet voľných pracovných miest evidovaných na ÚPSVaR v Dunajskej Strede koncom **decembra 2011** bolo **113**. Oproti mesiaci november 2011 predstavuje pokles o +11 VPM.

➤ V sledovanom mesiaci sa zaevidovalo **82** voľných pracovných miest. Vyradených pracovných miest v mesiaci **december 2011** bolo **71**.

➤ Z celkového počtu voľných pracovných miest je ku koncu sledovaného mesiaca pre absolventov škôl nahlásených **14** miest a pre občanov so ZPS **0**.

➤ Z porovnania absolútneho počtu evidovaných UoZ a počtu VPM vyplýva, že **na jedno pracovné miesto pripadá 70 UoZ**. Z porovnania disponibilného počtu UoZ a VPM na jedno pracovné miesto pripadá 62 UoZ.

113
celkový počet
voľných miest

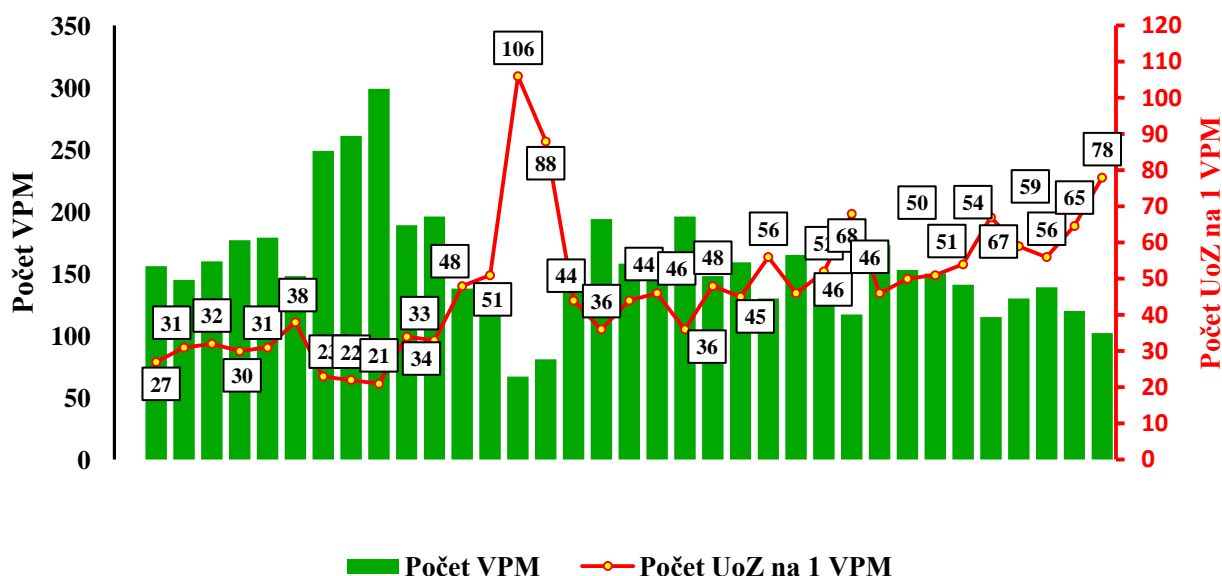
82
prítok voľných
pracovných miest

14
počet voľných miest
pre absolventov

0
počet VPM pre
ZPS

70
počet UoZ na jedno
VPM

Vývoj počtu voľných pracovných miest v r. 2008 - 2011



ÚRAD PRÁCE, SOCIÁLNYCH VECÍ A RODINY DUNAJSKÁ STREDA

ÁDORSKÁ 41, 929 01 DUNAJSKÁ STREDA

4. Aktívne opatrenia trhu práce v okrese Dunajská Streda

Štruktúra a počet novovytvorených pracovných miest za mesiac **december 2011** /prítok/ v okrese Dunajská Streda v rámci opatrení aktívnej politiky trhu práce

Paragraf	Novovytvorené pracovné miesta v rámci APTP na základe uzatvorených dohôd	Počet miest
32	Náhrada časti cestovných výdavkov UoZ	1
43 odst.7	Náhrada časti cestovných výdavkov UoZ	0
43 odst.10	Náhrady výdavkov UoZ a ZoZ	0
43 odst.11	Príspevok na službu pre rodiny s deťmi pre UoZ a ZoZ	0
46	Vzdelávanie a príprava pre trh práce UoZ a ZoZ - ŠR	0
46	NP III-2/A	0
46	NP III-2/B	0
47	Vzdelávanie a príprava pre trh práce zamestnanca	0
48b	Vzdelávanie a príprava pre trh práce zamestnanca	0
49	Príspevok na samostatnú zárobkovú činnosť	28
49a	Príspevok na zapracovanie znevýhodneného UoZ	2
50	Príspevok na podporu zamestnávania znevýhodneného UoZ	0
50a	Príspevok na podporu udržania v zamestnaní zamestnancov s nízkymi mzdami	20
50c	Príspevok na podporu vytvárania a udržania pracovných miest v soc. podniku	0
50d	Príspevok na podporu udržania zamestnanosti	0
50e	Príspevok na podporu vytvorenie nového pracovného miesta	0
50f	Príspevok ku mzde zamestnanca	0
50g	Príspevok na podporu SZČ	0
50h	Príspevok na SZČ v oblasti sprac. poľn. výrobkov	0
50i	Príspevok na podporu regionálnej a miestnej zamestnanosti	0
50j	Príspevok na podporu zamestnanosti.....	6
51	Príspevok na vykonávanie absolventskej praxe	0
51a	Príspevok na podporu zamestnávania absolventov vzd. a prípravy pre trh práce	0
52	Príspevok na aktivačnú činnosť formou menších obecných	12
52a	Príspevok na aktivačnú činnosť formou dobrovoľníckej služby	11
53	Príspevok na dochádzku za prácou	30
53a	Príspevok na presťahovanie za prácou	0
53b	Príspevok na dopravu do zamestnania	0
53c	Príspevok začleňovania znev. UoZ na trh práce	0
54	Projekty a programy	0
55a	Príspevok na pracovné uplatnenie občana so zdravotným postihnutím	0
56	Príspevok na zriadenie chránenej dielne alebo chráneného pracoviska	2
56a	Príspevok na udržanie občana so zdravotným postihnutím v zamestnaní	0
57	Príspevok občanovi so zdravotným postihnutím na prevádzkovanie SZČ	1
57a	Príspevok na obnovu alebo technické zhodnotenie majetku CHD	0
59	Príspevok na činnosť pracovného asistenta	0
60	Príspevok na úhradu prevádzkových nákladov CHD alebo CHP	0
SPOLU:	x	107

ÚRAD PRÁCE, SOCIÁLNYCH VECÍ A RODINY DUNAJSKÁ STREDA

ÁDORSKÁ 41, 929 01 DUNAJSKÁ STREDA

Štruktúra a počet pracovných miest realizovaných na základe obsadenia v mesiaci **december 2011** /prítok/ v okrese Dunajská Streda v rámci opatrení aktívnej politiky trhu práce

Paragraf	Novovytvorené pracovné miesta v rámci APTP na základe uzatvorených dohôd	Počet miest
32	Náhrada časti cestovných výdavkov UoZ	1
43 odst.7	Náhrada časti cestovných výdavkov UoZ	0
43 odst.10	Náhrady výdavkov UoZ a ZoZ	0
43 odst.11	Príspevok na službu pre rodiny s deťmi pre UoZ a ZoZ	0
46	Vzdelávanie a príprava pre trh práce UoZ a ZoZ - ŠR	0
46	NP III-2/A	0
46	NP III-2/B	0
47	Vzdelávanie a príprava pre trh práce zamestnanca	0
48b	Vzdelávanie a príprava pre trh práce zamestnanca	0
49	Príspevok na samostatnú zárobkovú činnosť	28
49a	Príspevok na zapracovanie znevýhodneného UoZ	2
50	Príspevok na podporu zamestnávania znevýhodneného UoZ	0
50a	Príspevok na podporu udržania v zamestnaní zamestnancov s nízkymi mzdami	20
50c	Príspevok na podporu vytvárania a udržania pracovných miest v soc. podniku	0
50d	Príspevok na podporu udržania zamestnanosti	0
50e	Príspevok na podporu vytvorenie nového pracovného miesta	0
50f	Príspevok ku mzde zamestnanca	0
50g	Príspevok na podporu SZČ	0
50h	Príspevok na SZČ v oblasti sprac. poľn. výrobkov	0
50i	Príspevok na podporu regionálnej a miestnej zamestnanosti	0
50j	Príspevok na podporu zamestnanosti.....	6
51	Príspevok na vykonávanie absolventskej praxe	0
51a	Príspevok na podporu zamestnávania absolventov vzd. a prípravy pre trh práce	0
52	Príspevok na aktivačnú činnosť formou menších obecných	12
52a	Príspevok na aktivačnú činnosť formou dobrovoľníckej služby	11
53	Príspevok na dochádzku za prácou	30
53a	Príspevok na presťahovanie za prácou	0
53b	Príspevok na dopravu do zamestnania	0
53c	Príspevok začleňovania znev. UoZ na trh práce	0
54	Projekty a programy	0
55a	Príspevok na pracovné uplatnenie občana so zdravotným postihnutím	0
56	Príspevok na zriadenie chránenej dielne alebo chráneného pracoviska	2
56a	Príspevok na udržanie občana so zdravotným postihnutím v zamestnaní	0
57	Príspevok občanovi so zdravotným postihnutím na prevádzkovanie SZČ	1
57a	Príspevok na obnovu alebo technické zhodnotenie majetku CHD	0
59	Príspevok na činnosť pracovného asistenta	0
60	Príspevok na úhradu prevádzkových nákladov CHD alebo CHP	0
SPOLU:	x	107